



**PayPal Payments México, S.A.P.I. de C.V.,
Institución de Fondos de Pago Electrónico**

Estados Financieros Básicos Trimestrales
y Notas a los Estados Financieros

- 31 de marzo de 2026 -

Paypal Payments México, S.A.P.I. de C.V. Institución de Fondos de Pago Electrónico
 Blvd. Manuel Ávila Camacho No. 137 Interior P7 702, Polanco I Sección, C.P. 11510, Miguel Hidalgo, Ciudad de México
ESTADO DE SITUACIÓN FINANCIERA AL 31 DE MARZO DE 2026
 (Cifras en miles de pesos)

ACTIVO		PASIVO Y CAPITAL	
EFFECTIVO Y EQUIVALENTES DE EFFECTIVO	\$ 67,256	FONDOS DE PAGO ELECTRÓNICO EMITIDOS	\$ 1
CUENTAS DE MARGEN (INSTRUMENTOS FINANCIEROS)	\$ -	PASIVOS BURSÁTILES	\$ -
INVERSIONES EN INSTRUMENTOS FINANCIEROS	\$ -	PRÉSTAMOS BANCARIOS Y DE OTROS ORGANISMOS	\$ -
Instrumentos financieros negociables	\$ -	De corto plazo	\$ -
Instrumentos financieros para cobrar o vender	\$ -	De largo plazo	\$ -
Instrumentos financieros para cobrar principal e interés (valores)(neto)	\$ -	COLATERALES VENDIDOS O DADOS EN GARANTÍA	\$ -
DEUDORES POR REPORTE	\$ -	Reportos	\$ -
INSTRUMENTOS FINANCIEROS DERIVADOS	\$ -	Instrumentos financieros derivados	\$ -
Con fines de negociación	\$ -	Otros colaterales vendidos	\$ -
Con fines de cobertura	\$ -	INSTRUMENTOS FINANCIEROS DERIVADOS	\$ -
AJUSTES DE VALUACIÓN POR COBERTURA DE ACTIVOS	\$ -	Con fines de negociación	\$ -
ACTIVOS VIRTUALES	\$ -	Con fines de cobertura	\$ -
BENEFICIOS POR RECIBIR EN OPERACIONES DE BURSATILIZACIÓN	\$ -	AJUSTES DE VALUACIÓN POR COBERTURA DE PASIVOS FINANCIEROS	\$ -
CUENTAS POR COBRAR (NETO)	\$ 40,532	OBLIGACIONES EN OPERACIONES DE BURSATILIZACIÓN	\$ -
ACTIVOS DE LARGA DURACIÓN MANTENIDOS PARA LA VENTA O	\$ -	PASIVO POR ARRENDAMIENTO	\$ -
PAGOS ANTICIPADOS Y OTROS ACTIVOS	\$ 103	OTRAS CUENTAS POR PAGAR	\$ 9,285
PROPIEDADES, MOBILIARIO Y EQUIPO (NETO)	\$ 1,903	Acreedores por liquidación de operaciones	\$ -
ACTIVOS POR DERECHOS DE USO DE PROPIEDADES,	\$ -	Acreedores por cuentas de margen	\$ -
ACTIVO POR IMPUESTOS A LA UTILIDAD DIFERIDOS (NETO)	\$ -	Acreedores por colaterales recibidos en efectivo	\$ -
ACTIVOS INTANGIBLES (NETO)	\$ -	Contribuciones por pagar	\$ 962
ACTIVOS POR DERECHOS DE USO DE ACTIVOS INTANGIBLES	\$ -	Cuenta global de fondos de pago electrónico	\$ -
		Acreedores diversos y otras cuentas por pagar	\$ 8,323
		PASIVOS RELACIONADOS CON GRUPOS DE ACTIVOS	\$ -
		PASIVO POR IMPUESTOS A LA UTILIDAD	\$ -
		PASIVO POR BENEFICIOS A LOS EMPLEADOS	\$ 3,520
		CRÉDITOS DIFERIDOS Y COBROS ANTICIPADOS	\$ -
		TOTAL PASIVO	\$ 12,806
		CAPITAL CONTABLE	
		CAPITAL CONTRIBUIDO	\$ 252,258
		Capital Social	\$ 252,258
		Aportaciones para futuros aumentos de capital formalizados en asamblea	\$ -
		Prima en venta de acciones	\$ -
		Otros instrumentos financieros que califican como capital	\$ -
		CAPITAL GANADO	\$ (155,270)
		Reservas de capital	\$ -
		Resultados acumulados	\$ (155,270)
		Otros resultados integrales	\$ -
		Valuación de instrumentos financieros para cobrar o vender	\$ -
		Valuación de activos virtuales	\$ -
		Valuación de instrumentos financieros derivados de cobertura de flujos efectivo	\$ -
		Remedición de beneficios definidos a los empleados	\$ -
		TOTAL CAPITAL CONTABLE	\$ 96,988
TOTAL ACTIVO	\$ 109,794	TOTAL PASIVO Y CAPITAL CONTABLE	\$ 109,794

CUENTAS DE ORDEN

Activos y pasivos contingentes	\$ -
Bienes en mandato	\$ -
Bienes en custodia o en administración	\$ -
Colaterales recibidos por la entidad	\$ -
Colaterales recibidos y vendidos por la entidad	\$ -
Otras cuentas de registro	\$ -


El presente estado de situación financiera se formuló de conformidad con los criterios de contabilidad para las instituciones de fondos de pago electrónico, emitidos por la Comisión Nacional Bancaria y de Valores, con fundamento en lo dispuesto por los artículos 48 y 49 de la Ley para Regular las Instituciones de Tecnología Financiera, de observancia general y obligatoria, aplicados de manera consistente, encontrándose reflejadas las operaciones efectuadas por la Institución de fondos de pago electrónico durante el período arriba mencionado, las cuales se realizaron y valoraron con apego a sanas prácticas y a las disposiciones legales y administrativas aplicables.

El presente estado de situación financiera fue aprobado por el administrador único o, en su caso, el consejo de administración o el director general, según corresponda, bajo la responsabilidad de los directivos que lo suscriben.

Las notas aclaratorias que se acompañan, forman parte integrante de este estado financiero.

El presente estado de situación financiera NO HA SIDO AUDITADO.


 Michael Ysmar Ramos Landauro
 Director Financiero


 José Alonso López Chavira
 Director General

Paypal Payments México, S.A.P.I. de C.V. Institución de Fondos de Pago Electrónico

Bvld. Manuel Ávila Camacho No. 137 Interior P7 702, Polanco I Sección, C.P. 11510, Miguel Hidalgo, Ciudad de México

ESTADO DE RESULTADO INTEGRAL DEL 01 DE ENERO AL 31 DE MARZO DE 2026

(Cifras en miles de pesos)


Comisiones y tarifas cobradas	\$	-	
Comisiones y tarifas pagadas	\$	(9)	
RESULTADO POR SERVICIOS		\$	(9)
Ingresos por intereses	\$	102	
Gastos por intereses	\$	(37)	
MARGEN FINANCIERO		\$	56
Resultado por intermediación	\$	-	
Otros ingresos (egresos) de la operación	\$	12,686	
Gastos de administración y promoción	\$	(16,320)	
RESULTADO DE LA OPERACIÓN		\$	(3,578)
Impuestos a la utilidad	\$	-	
RESULTADO DE OPERACIONES CONTINUAS		\$	(3,578)
Operaciones discontinuadas	\$	-	
RESULTADO NETO		\$	(3,578)
Otros resultados integrales del periodo	\$	-	
Valuación de instrumentos financieros para cobrar o vender	\$	-	
Valuación de instrumentos financieros derivados de cobertura de flujos de efectivo	\$	-	
Ingresos y gastos relacionados con activos mantenidos para su disposición	\$	-	
Remediación de beneficios definidos a los empleados	\$	-	
Efecto acumulado por conversión	\$	-	
RESULTADO INTEGRAL		\$	(3,578)
Utilidad básica por acción ordinaria	\$	(0.03)	


El presente estado de resultado integral se formuló de conformidad con los criterios de contabilidad para las instituciones de fondos de pago electrónico, emitidos por la Comisión Nacional Bancaria y de Valores, con fundamento en lo dispuesto por los artículos 48 y 49 de la Ley para Regular las Instituciones de Tecnología Financiera, de observancia general y obligatoria, aplicados de manera consistente, encontrándose reflejados todos los ingresos y egresos derivados de las operaciones efectuadas por la Institución de fondos de pago electrónico durante el período arriba mencionado, las cuales se realizaron y valoraron con apego a sanas prácticas y a las disposiciones legales y administrativas aplicables.

El presente estado de resultado integral fue aprobado por el administrador único o, en su caso, el consejo de administración o el director general, según corresponda, bajo la responsabilidad de los directivos que lo suscriben.

Las notas aclaratorias que se acompañan, forman parte integrante de este estado financiero.

El presente estado de resultado integral NO HA SIDO AUDITADO.


Michael Ysmael Ramos Landauro
Director Financiero


José Alonso López Chavira
Director General

Paypal Payments México, S.A.P.I. de C.V. Institución de Fondos de Pago Electrónico
 Blvd. Manuel Ávila Camacho No. 137 Interior P7 702, Polanco I Sección, C.P. 11510, Miguel Hidalgo, Ciudad de México
ESTADO DE CAMBIOS EN EL CAPITAL CONTABLE DEL 01 DE ENERO AL 31 DE MARZO DE 2026
 (Cifras en miles de pesos)

Concepto	Capital Contribuido				Capital Ganado					Total capital contable	
	Capital Social	Aportaciones para futuros aumentos de capital formalizadas por su asamblea de accionistas	Prima en venta de acciones	Otros instrumentos financieros que califican como capital	Reservas de capital	Resultados acumulados	Valuación de instrumentos financieros para cobrar o vender	Valuación de activos virtuales	Valuación de instrumentos financieros derivados de cobertura de flujos de efectivo		Remediación de beneficios definidos a los empleados
Saldo al 31 de Diciembre de 2025	\$ 252,258	\$ -	\$ -	\$ -	\$ -	\$ (151,693)	\$ -	\$ -	\$ -	\$ -	\$ 100,566
Ajustes retrospectivos por cambios contables	\$ -	\$ -	\$ -	\$ -	\$ -	\$ -	\$ -	\$ -	\$ -	\$ -	\$ -
Ajustes retrospectivos por correcciones de errores	\$ -	\$ -	\$ -	\$ -	\$ -	\$ -	\$ -	\$ -	\$ -	\$ -	\$ -
Saldo al 31 de Diciembre de 2025 ajustado	\$ 252,258	\$ -	\$ -	\$ -	\$ -	\$ (151,693)	\$ -	\$ -	\$ -	\$ -	\$ 100,566
MOVIMIENTOS DE PROPIETARIOS											
Suscripción de acciones	\$ -	\$ -	\$ -	\$ -	\$ -	\$ -	\$ -	\$ -	\$ -	\$ -	\$ -
Aportaciones de capital	\$ -	\$ -	\$ -	\$ -	\$ -	\$ -	\$ -	\$ -	\$ -	\$ -	\$ -
Reembolsos de capital	\$ -	\$ -	\$ -	\$ -	\$ -	\$ -	\$ -	\$ -	\$ -	\$ -	\$ -
Decreto de dividendos	\$ -	\$ -	\$ -	\$ -	\$ -	\$ -	\$ -	\$ -	\$ -	\$ -	\$ -
Capitalización de otros conceptos del capital contable	\$ -	\$ -	\$ -	\$ -	\$ -	\$ -	\$ -	\$ -	\$ -	\$ -	\$ -
Total	\$ -	\$ -	\$ -	\$ -	\$ -	\$ -	\$ -	\$ -	\$ -	\$ -	\$ -
MOVIMIENTOS DE RESERVAS											
Reservas de capital	\$ -	\$ -	\$ -	\$ -	\$ -	\$ -	\$ -	\$ -	\$ -	\$ -	\$ -
RESULTADO INTEGRAL											
Resultado neto	\$ -	\$ -	\$ -	\$ -	\$ -	\$ (3,578)	\$ -	\$ -	\$ -	\$ -	\$ (3,578)
Otros resultados integrales	\$ -	\$ -	\$ -	\$ -	\$ -	\$ -	\$ -	\$ -	\$ -	\$ -	\$ -
Valuación de instrumentos financieros para cobrar o vender	\$ -	\$ -	\$ -	\$ -	\$ -	\$ -	\$ -	\$ -	\$ -	\$ -	\$ -
Valuación de activos virtuales	\$ -	\$ -	\$ -	\$ -	\$ -	\$ -	\$ -	\$ -	\$ -	\$ -	\$ -
Valuación de instrumentos financieros derivados de cobertura de flujos de efectivo	\$ -	\$ -	\$ -	\$ -	\$ -	\$ -	\$ -	\$ -	\$ -	\$ -	\$ -
Remediación de beneficios definidos a los empleados	\$ -	\$ -	\$ -	\$ -	\$ -	\$ -	\$ -	\$ -	\$ -	\$ -	\$ -
Total	\$ -	\$ -	\$ -	\$ -	\$ -	\$ (3,578)	\$ -	\$ -	\$ -	\$ -	\$ (3,578)
Saldo al 31 de Marzo de 2026	\$ 252,258	\$ -	\$ -	\$ -	\$ -	\$ (155,270)	\$ -	\$ -	\$ -	\$ -	\$ 96,988

El presente estado de cambios en el capital contable se formuló de conformidad con los criterios de contabilidad para las instituciones de fondos de pago electrónico, emitidos por la Comisión Nacional Bancaria y de Valores, con fundamento en lo dispuesto por los artículos 48 y 49 de la Ley para Regular las Instituciones de Tecnología Financiera, de observancia general y obligatoria, aplicados de manera consistente, encontrándose reflejados todos los movimientos en las cuentas de capital contable derivados de las operaciones efectuadas por la Institución de fondos de pago electrónico durante el periodo arriba mencionado, las cuales se realizaron y valoraron con apego a sanas prácticas y a las disposiciones legales y administrativas aplicables.

El presente estado de cambios en el capital contable fue aprobado por el administrador único o, en su caso, el consejo de administración o el director general, según corresponda, bajo la responsabilidad de los directivos que lo suscriben.

Las notas aclaratorias que se acompañan, forman parte integrante de este estado financiero.

El presente estado de cambios en el capital contable NO HA SIDO AUDITADO.


 Michael Ysmel Ramos Landauero
 Director Financiero


 José Alonso López Chavira
 Director General

Paypal Payments México, S.A.P.I. de C.V. Institución de Fondos de Pago Electrónico

Blvd. Manuel Ávila Camacho No. 137 Interior P7 702, Polanco I Sección, C.P. 11510, Miguel Hidalgo, Ciudad de México
ESTADO DE FLUJOS DE EFECTIVO DEL 01 DE ENERO AL 31 DE MARZO DE 2026
 (Cifras en miles de pesos)


Actividades de operación			
Resultado antes de impuestos a la utilidad		\$	(3,578)
Ajustes por partidas asociadas con actividades de inversión:			
Depreciación de propiedades, mobiliario y equipo	\$	126	
Amortizaciones de activos intangibles	\$	-	
Pérdidas o reversión de pérdidas por deterioro de activos de larga duración	\$	-	
Operaciones discontinuadas	\$	-	
Resultado por venta de activos de larga duración	\$	-	
Otros ajustes por partidas asociadas con actividades de inversión	\$	-	126
Ajustes por partidas asociadas con actividades de financiamiento			
Intereses asociados con préstamos bancarios y de otros organismos	\$	-	
Intereses asociados con instrumentos financieros que califican como pasivo	\$	-	
Intereses asociados con otros instrumentos financieros que califican como capital	\$	-	
Otros intereses	\$	-	
Cambios en partidas de operación			
Cambio en cuentas de margen (instrumentos financieros derivados)	\$	-	
Cambio en inversiones en instrumentos financieros negociables (neto)	\$	-	
Cambio en deudores por reporte (neto)	\$	-	
Cambio en instrumentos financieros derivados (activo)	\$	-	
Cambio en beneficios por recibir en operaciones de bursatilización	\$	-	
Cambio en activos virtuales	\$	-	
Cambio en cuentas por cobrar (neto)	\$	(13,953)	
Cambio en otros activos operativos (neto)	\$	-	
Cambio en pasivos bursátiles	\$	-	
Cambio en colaterales vendidos	\$	-	
Cambio en instrumentos financieros derivados (pasivo)	\$	-	
Cambio en obligaciones en operaciones de bursatilización	\$	-	
Cambio en otros pasivos operativos	\$	-	
Cambio en instrumentos financieros derivados de cobertura (de partidas cubiertas relacionadas con actividades de operación)	\$	-	
Cambio en activos/pasivos por beneficios a los empleados	\$	(145)	
Cambio en otras cuentas por pagar	\$	(1,709)	
Cambio en otras provisiones	\$	-	
Devoluciones de impuestos a la utilidad	\$	-	
Pago de impuestos a la utilidad	\$	-	(15,807)
Flujos netos de efectivo de actividades de operación		\$	(19,259)
Actividades de inversión			
Cobros asociados con instrumentos financieros para cobrar o vender	\$	-	
Pagos asociados con instrumentos financieros para cobrar o vender	\$	-	
Cobros en instrumentos financieros para cobrar principal e interés	\$	-	
Pagos asociados con instrumentos financieros para cobrar principal e interés	\$	-	
Cobros por disposición de activos virtuales	\$	-	
Pagos por adquisición de activos virtuales	\$	-	
Pagos por adquisición de propiedades, mobiliario y equipo	\$	-	
Cobros por disposición de propiedades, mobiliario y equipo	\$	-	
Pagos por adquisición de activos intangibles	\$	-	
Cobros por disposición de activos intangibles	\$	-	
Cobros asociados con instrumentos financieros derivados de cobertura (inversión)	\$	-	
Pagos asociados con instrumentos financieros derivados de cobertura (inversión)	\$	-	
Otros cobros por actividades de inversión	\$	-	
Otros pagos por actividades de inversión	\$	-	
Flujos netos de efectivo de actividades de inversión		\$	-
Actividades de financiamiento			
Cobros por la obtención de préstamos bancarios y de otros organismos	\$	-	
Pagos de préstamos bancarios y de otros organismos	\$	-	
Pago de pasivo por arrendamiento	\$	-	
Cobros por emisión de acciones	\$	-	
Pagos por reembolsos de capital social	\$	-	
Cobros por la emisión de otros instrumentos financieros que califican como capital	\$	-	
Pagos asociados a otros instrumentos financieros que califican como capital	\$	-	
Pagos de dividendos en efectivo	\$	-	
Pagos asociados a la recompra de acciones propias	\$	-	
Cobros por la emisión de instrumentos financieros que califican como pasivo	\$	-	
Pagos asociados con instrumentos financieros que califican como pasivo	\$	-	
Pagos por intereses por pasivo por arrendamiento	\$	-	
Otros cobros por actividades de financiamiento	\$	-	
Otros pagos por actividades de financiamiento	\$	-	
Flujos netos de efectivo de actividades de financiamiento		\$	-
Incremento o disminución neta de efectivo y equivalentes de efectivo		\$	(19,259)
Efectos por cambios en el valor del efectivo y equivalentes de efectivo	\$	-	
Efectivo y equivalentes de efectivo al inicio del periodo	\$		86,515
Efectivo y equivalentes de efectivo al final del periodo		\$	67,256


El presente estado de flujos de efectivo se formuló de conformidad con los criterios de contabilidad para las instituciones de fondos de pago electrónico, emitidos por la Comisión Nacional Bancaria y de Valores, con fundamento en lo dispuesto por los artículos 48 y 49 de la Ley para Regular las Instituciones de Tecnología Financiera, de observancia general y obligatoria, aplicados de manera consistente, encontrándose reflejadas las entradas y salidas de efectivo derivadas de las operaciones efectuadas por la Institución de fondos de pago electrónico durante el periodo arriba mencionado, las cuales se realizaron y valoraron con apego a sanas prácticas y a las disposiciones legales y administrativas aplicables.

El presente estado de flujos de efectivo fue aprobado por el administrador único o, en su caso, el consejo de administración o el director general, según corresponda, bajo la responsabilidad de los directivos que lo suscriben.

Las notas aclaratorias que se acompañan, forman parte integrante de este estado financiero.

El presente estado de flujos de efectivo NO HA SIDO AUDITADO.


 Michael Ysmael Ramos Landauro
 Director Financiero


 José Alonso López Chavira
 Director General

NOTAS A LOS ESTADOS FINANCIEROS AL 31 DE MARZO DE 2026

Antecedentes.

PayPal Payments México, S.A.P.I. de C.V., Institución de Fondos de Pago Electrónico (en adelante "PayPal Payments México"), con domicilio en Ciudad de México, es subsidiaria de PayPal Inc., y se constituyó originalmente bajo la denominación "COBRE DIGITAL, S.A.P.I. de C.V.", mediante escritura pública número 40,640 de fecha 10 de junio de 2019. Posteriormente, mediante escritura pública número 47,629 de fecha 16 de agosto de 2021, adoptó el régimen de Sociedad Anónima Promotora de Inversión de Capital Variable, Institución de Fondos de Pago Electrónico, quedando sujeta a lo dispuesto en la Ley para Regular las Instituciones de Tecnología Financiera (Ley Fintech).

En octubre de 2025, la Comisión Nacional Bancaria y de Valores ("CNBV") autorizó la adquisición de la totalidad de las acciones representativas del capital social de la sociedad, entonces denominada INGUZ DIGITAL, S.A.P.I. de C.V., Institución de Fondos de Pago Electrónico, por subsidiarias de PayPal Inc., así como el cambio de denominación a PayPal Payments México, S.A.P.I. de C.V., Institución de Fondos de Pago Electrónico. La Institución tiene como actividad principal la emisión, administración y transmisión de fondos de pago electrónico a través de medios digitales.

El 8 de enero de 2026, la Institución recibió la autorización del Banco de México (Banxico) para operar como participante directo del Sistema de Pagos Electrónicos Interbancarios (SPEI).

Políticas Contables.

Los estados financieros adjuntos fueron preparados de conformidad con los criterios de contabilidad para las instituciones de fondos de pago electrónico, emitidos por la Comisión Nacional Bancaria y de Valores ("CNBV"), con fundamento en lo dispuesto por los artículos 48 y 49 de la Ley para Regular las Instituciones de Tecnología Financiera, de observancia general y obligatoria, aplicados de manera consistente, encontrándose reflejadas las operaciones efectuadas por la institución de fondos de pago electrónico durante el periodo del 1 de enero al 31 de marzo de 2026, las cuales se realizaron y valoraron con apego a sanas prácticas y a las disposiciones legales y administrativas aplicables.

La normatividad de la CNBV a que se refiere el párrafo anterior será a nivel de normas de reconocimiento, valuación, presentación y en su caso revelación, aplicables a rubros específicos dentro de los estados financieros de las entidades, así como de las aplicables a su elaboración.

Los criterios de contabilidad señalan que a falta de criterio contable específico de la CNBV para las Instituciones ITF y en segundo término para institución de crédito, incluyen un proceso de supletoriedad que permite utilizar otros principios, normas contables y financieras en el siguiente orden: las NIF; las Normas Internacionales de Información Financiera (NIIF) emitidas por el International Accounting Standards Board (IASB); los Principios de Contabilidad Generalmente Aceptados en los Estados Unidos de América (USGAAP) emitidos por el Financial Accounting Standards Board (FASB), o; en los casos no previstos por los principios y normas anteriores, cualquier norma contable formal y reconocida que no contravenga a los criterios generales de la CNBV.

1) EFECTIVO Y EQUIVALENTES DE EFECTIVO

El saldo del Efectivo y Equivalentes de Efectivo se integra por los recursos depositados en las distintas cuentas bancarias que la entidad tiene, correspondientes a las operaciones propias de la institución. Al 31 de marzo de 2026, el saldo asciende a \$67,256 (Cifras en miles de pesos mexicanos).

La integración del efectivo total de la entidad se conforma de la siguiente manera:

Concepto	Monto
Efectivo y equivalentes de efectivo	\$ 67,256
Total	\$ 67,256

2) CUENTAS POR COBRAR (NETO)

El saldo neto de cuentas por cobrar asciende a \$40,532 (Cifras en miles de pesos mexicanos). Su integración es la siguiente:

Tipo de cuenta por cobrar	Monto
Deudores Diversos	\$29
Impuestos por recuperar	\$ 24,688
Partes Relacionadas	\$ 15,815
Total	\$ 40,532

3) PAGOS ANTICIPADOS Y OTROS ACTIVOS

El saldo neto de cuentas por cobrar asciende a \$103 (Cifras en miles de pesos mexicanos). Su integración es la siguiente:

Pagos anticipados y otros activos	Monto
Depósitos en garantía	\$ 103
Total	\$ 103

4) PROPIEDADES, MOBILIARIO Y EQUIPO

El equipo se registra al costo de adquisición. La depreciación se calcula por el método de línea recta con base en la vida útil estimada del activo. Al 31 de marzo de 2026, el saldo neto asciende a \$1,903 (Cifras en miles de pesos mexicanos).

La depreciación reconocida durante el periodo del 1 de enero al 31 de marzo de 2026 fue de \$127

Propiedades, Mobiliario y Equipo	Monto
Equipo de cómputo y mobiliario (costo)	\$2,397
Depreciación acumulada del periodo	(\$ 494)
Neto Propiedades, Mobiliario y Equipo	\$ 1,903

5) FONDOS DE PAGO ELECTRÓNICO EMITIDOS

El saldo de fondo de pago electrónico forma parte del pasivo de la entidad dado que representa una obligación para sus clientes, al cierre del 31 de marzo de 2026, dichos fondos están depositados en las cuentas bancarias de la entidad e identificados como restringidos. Se integra como sigue (Cifras en miles de pesos mexicanos):

Fondo de Pago Electrónico Emitidos	Monto
Fondo de Pago Electrónicos emitidos	\$ 1
Total	\$ 1

6) OTRAS CUENTAS POR PAGAR

En este rubro se registran las obligaciones por pagar que la entidad tiene relacionadas al mantenimiento, procesamiento y operación de la institución. Al 31 de marzo de 2026, las otras cuentas por pagar ascienden a \$12,805 (Cifras en miles de pesos mexicanos) y se integran de la siguiente manera:

Otras cuentas por pagar	Monto
Contribuciones por pagar	\$ 962
Acreedores diversos y otras cuentas por pagar	\$ 8,323
Pasivo por beneficios a los empleados	\$ 3,520
Total	\$ 12,805

7) CAPITAL CONTABLE

El capital contable de PayPal Payments México, S.A.P.I. de C.V., Institución de Fondos de Pago Electrónico se integra de la siguiente manera al 31 de marzo de 2026 (Cifras en miles de pesos mexicanos):

Capital Contable	Monto
Capital Social	\$ 252,258
Resultados acumulados de ejercicios anteriores	(\$ 151,692)
Resultado del ejercicio	(\$ 3,578)
Total Capital Contable	\$ 96,988

El capital social de PayPal Payments México, S.A.P.I. de C.V., Institución de Fondos de Pago Electrónico se integra de la siguiente manera (Cifras en pesos mexicanos):

Accionista	Acciones	Monto	%
PayPal Pte. Ltd.	108,189,144	\$252,258,398	99.999998%
PayPal Payments Pte. Ltd.	2	\$4	0.000002%
Total	108,189,146	\$252,258,402	100%

8) OTROS INGRESOS (EGRESOS) DE LA OPERACIÓN

Al cierre del 31 de marzo de 2026, el rubro de Otros ingresos (egresos) de la operación asciende a \$12,686 (Cifras en miles de pesos mexicanos) y corresponde a ingresos provenientes con el cobro de regalías al grupo PayPal.

9) GASTOS DE ADMINISTRACIÓN Y PROMOCIÓN

Al 31 de marzo de 2026, el rubro Gastos de administración y promoción asciende a \$16,320, se integra de la siguiente manera (Cifras en miles de pesos mexicanos):

Gastos de administración y promoción	Monto
Gastos relacionados con el personal	\$8,598
Honorarios, consultoría y servicios profesionales	\$1,139
Gastos en tecnología y plataforma	\$4,214
Otros gastos de administración	\$2,369
Total Gastos de Administración y Promoción	\$ 16,320

10) INFORMACIÓN ADICIONAL

Al 31 de marzo de 2026, PayPal Payments México, S.A.P.I. de C.V., Institución de Fondos de Pago Electrónico informa lo siguiente:

- I. No tuvo modificaciones a las políticas, prácticas y criterios de contabilidad conforme a las cuales se elaboran los estados financieros básicos.
- II. No tuvo una modificación sustancial en la estructura ni cambios significativos en los conceptos que conforman el Estado de Situación Financiera y Estado de Resultados Integral.
- III. No tiene emisión de deuda a largo plazo.
- IV. No tuvo incrementos ni reducciones de capital ni pago de dividendos durante el periodo.
- V. No tuvo eventos subsecuentes que no hubieran sido informados en la emisión de la Información Financiera.
- VI. No cuenta con activos virtuales.
- VII. No realizó reclasificaciones entre categorías de instrumentos financieros.
- VIII. No tiene préstamos bancarios ni con otras instituciones financieras.
- IX. No se ha emitido en las Disposiciones de Carácter General aplicables a las Instituciones de Tecnología Financiera específicamente para Instituciones de Fondo Electrónico, la determinación del cálculo referente a: (i) Índice de Capitalización, (ii) Razón de Apalancamiento, y (iii) Activos Ajustados.



Michael Ysmael Ramos Landauro
Director Financiero



José Alonso López Chavira
Director General